

# 嗜好調査結果報告

- 1 調査目的: 患者の嗜好を把握し、食事内容の改善とサービス向上につなげることを目的とする
- 2 調査期間: 令和7年9月3日(水)~9月5日(金)
- 3 調査方法: 一般病棟の普通形態食を提供している回答可能な患者にアンケート調査実施  
対象者数: 315名(アンケート回答数: 172名(男性99名、女性66名、未7名)回答率: 54.6%)

## ・年齢

年齢	人数	割合
10~30代	18	10.5%
40~50代	33	19.2%
60代	27	15.7%
70代	54	31.4%
80代以上	38	22.1%
未回答	2	1.1%

## ・食種

食種	人数	割合
常食・軟菜	59	34.3%
減塩食	54	31.4%
糖尿病食	25	14.5%
腎臓病食	10	5.8%
妊産婦食	1	0.6%
未回答	23	13.4%

## ・入院日数

年齢	人数	割合
1~14日	111	64.5%
15日以上	53	30.8%
未回答	8	4.7%

## 4 調査結果

### 1) 朝食の満足度

回答	人数	割合
5点	34	19.8
4点	23	13.4
3点	81	47.1
2点	15	8.7
1点	6	3.5

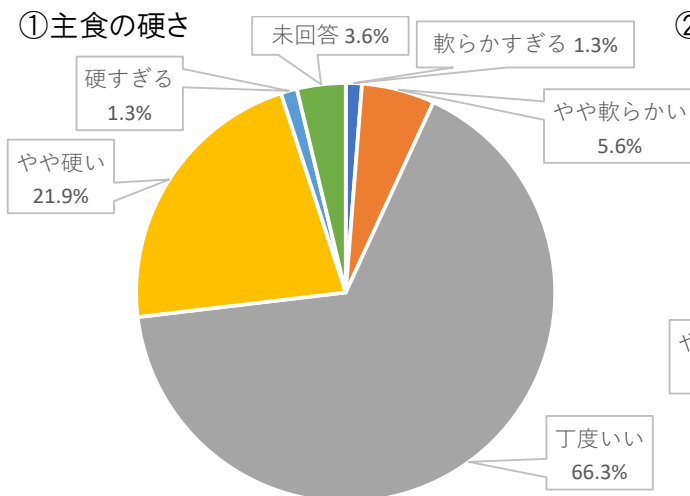
高 ↑  
↓ 低

### 2) 昼食・夕食の満足度

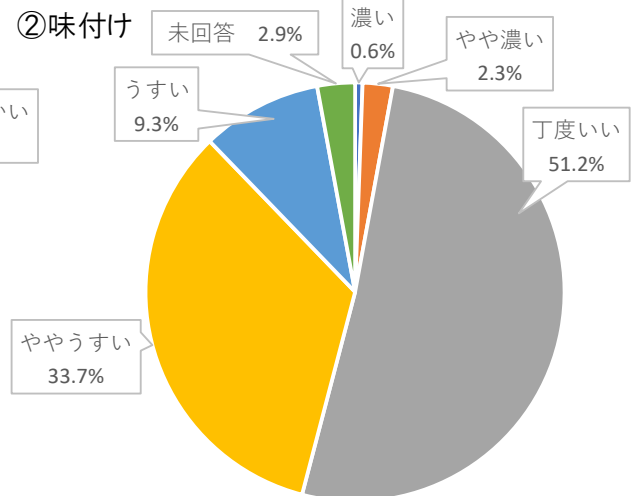
回答	人数	割合
5点	29	16.9%
4点	43	25.0%
3点	59	34.3%
2点	27	15.7%
1点	6	3.5%

### 3) 昼食、夕食メニューについて

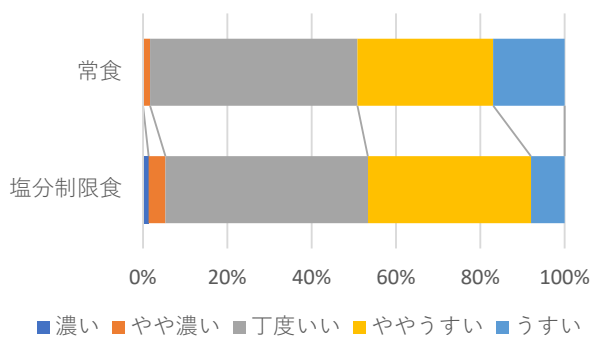
#### ① 主食の硬さ



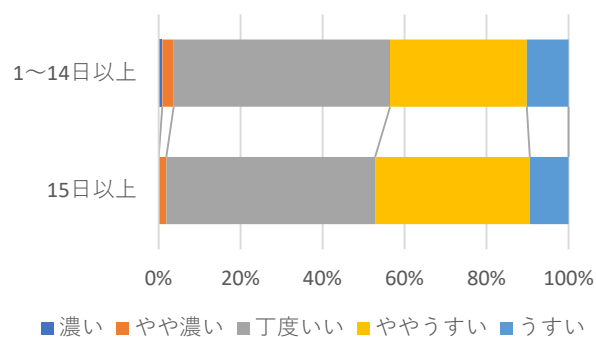
#### ② 味付け



### ③-1 食種別での比較

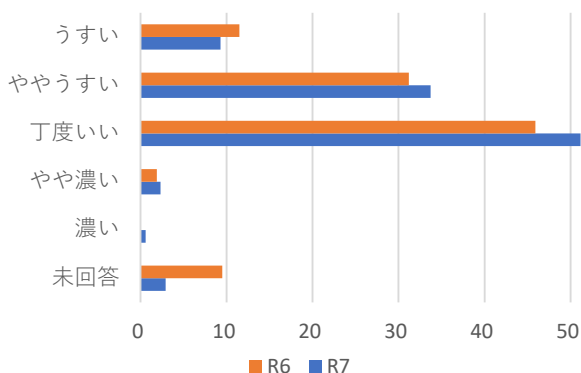


### ③-2 入院日数別での比較

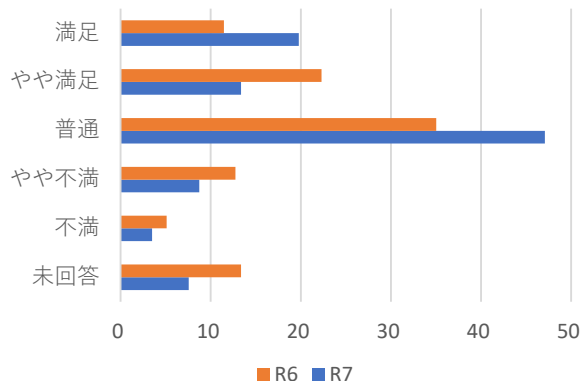


### 4) 前年度との比較

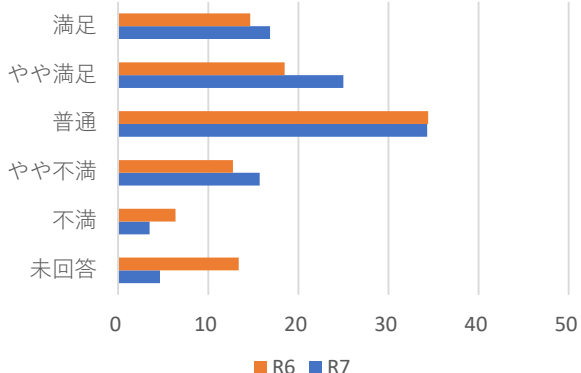
#### 味付け



#### 朝食の満足度



#### 昼食・夕食の満足度



### 5) 其他のご意見

- ・主食の量や硬さが合わなかった
- ・肉や魚が硬い
- ・薄味だが満足
- ・数年前よりおいしかった

### ●まとめ

- ・味付けについて、4割の方が薄いと回答された。常食と塩分制限食での回答に差はみられなかった。
- ・前年度と比較すると味付けの評価は概ね同じ傾向であった。また、満足度については朝食で「不満」の割合が減少、昼食・夕食で「満足」の割合が増加。薄味でも美味しく感じられるよう工夫していく。
- ・取り入れて欲しいメニューに併が多かった。前年度も同様の回答が多く、新しく提供を始めた親子丼は美味しかったメニューとして多数回答があった。今後も新たなメニューを検討していきたい。

\*ご意見を参考に、今後さらに喜んでいただける食事作りに取り組んでまいります\*